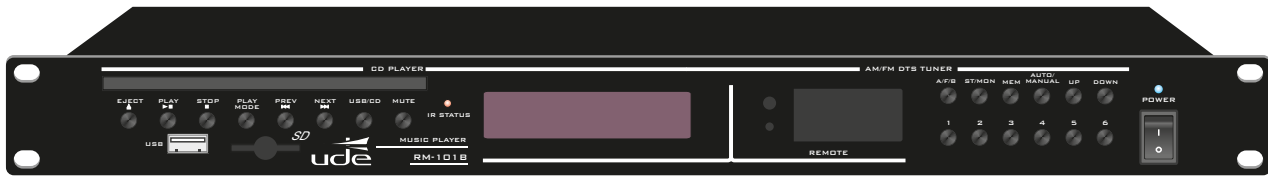


RM-101B

Reprodutor de áudio multifunções
CD / USB / SD - RADIO



Descrição

O reprodutor RM-101B é um reprodutor de áudio multifuncional. Possui CD player de áudio, MP3 player USB, conexão Bluetooth e sintonizador de rádio AM / FM. Permite a difusão de música, anúncios pré-gravados, rádio, publicidade, etc.

É ideal para uso em instalações de anúncios públicos e instalações de som profissional. Devido ao seu design e fabricação, permite que o uso ininterrupto permaneça ligado e em reprodução contínua.

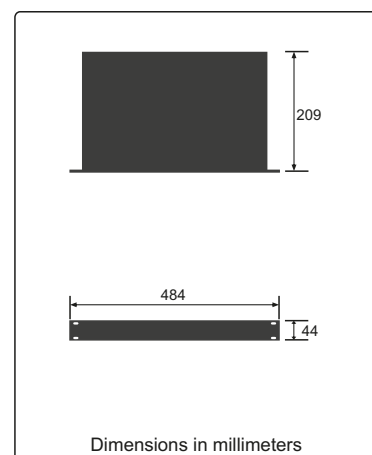
Possui duas telas LCD retroiluminadas independentes. Um para controle, navegação de arquivo MP3 e informações de reprodução de áudio. O outro visor mostra informações do dial e predefinições selecionadas do sintonizador de rádio digital.

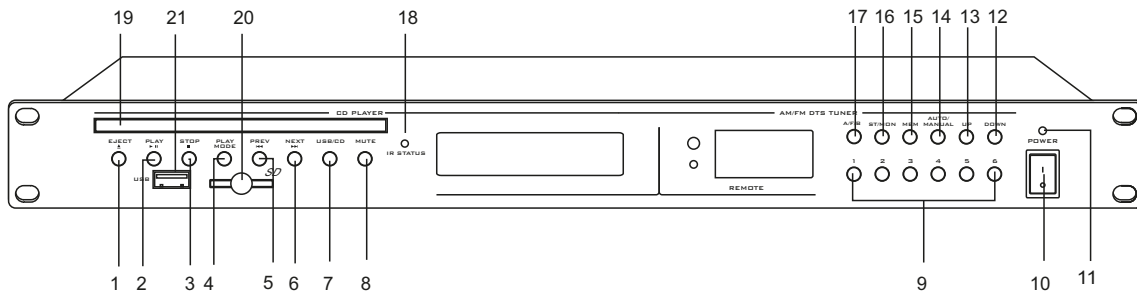
O reprodutor pode ser controlado usando os botões na frente do aparelho ou com o controle remoto fornecido.

Possui duas saídas de sinal independentes, uma saída corresponde aos leitores de CD e USB, a outra saída para a conexão Bluetooth e o sintonizador AM / FM.

Características técnicas

Modelo	RM-101
Gama de frequências	20Hz~20KHz(-2dB)
THD	≤0.1%
Diafonia	65dB
Alcance dinâmico	75dB
SNR	85dB
Saída USB / CD	0.775V
Frequência FM / AM	FM: 87.5MHz-108.0MHz, AM: 522KHz-1620KHz
Impedancia antena	FM: 75Ω (desbalanceada), AM: baja impedancia
Sensibilidade	FM: ≤10uA, AM: ≤100uA
Memórias de rádio	99
Saída Bluetooth / Radio	0.775V
Fonte de alimentação	~230V 50Hz
Dimensões	484X209X44mm
Peso	3.8Kg

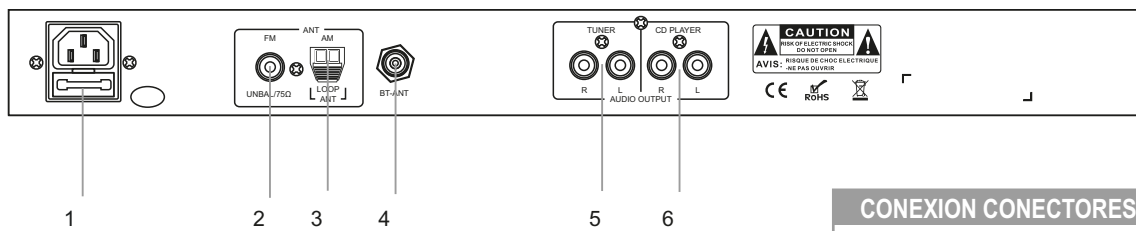




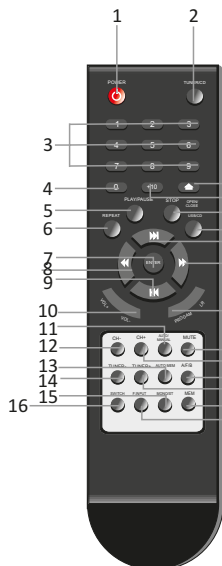
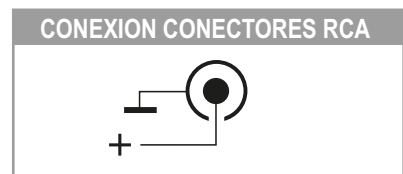
- | | | |
|--------------------------|------------------------------------|------------------------------------------------------------------------|
| 1 - Carregar / Tirar CD. | 7 - Selecção fonte: USB o CD. | 13 - Aumentar frequência. |
| 2 - Play / Pausa. | 8 - Mute. | 14 - Sintonizaçã: manual ou automática. |
| 3 - Stop. | 9 - Selecção de emisoras gravadas. | 15 - Memorizar |
| 4 - Modo reprodução. | 10 - Indicador de marcha. | 16 - Modo stereo / mono |
| 5 - Anterior. | 11 - Interruptor marcha. | 17 - Selecção: Bluetooth / AM ou FM. |
| 6 - Seguinte. | 12 - Baixar frequência. | 18 - Led indicador función: VERMELHO: Sintonizador
VERDE: CD/USB/SD |

IMPORTANTE:

Insira o cartão SD na posição correta.
 Para remover o cartão SD, o interruptor deve estar DESLIGADO.
 No cartão SD, todos os arquivos devem estar na mesma pasta. Para vincular via Bluetooth, digite o código 8888 em seu dispositivo



- | | |
|--------------------------|------------------------------------------------|
| 1 - Alimentação 230 VAC. | 4 - Antena Bluetooth. |
| 2 - Antena FM | 5 - Saída audio BLUETOOTH / RADIO 0dB (2xRCA). |
| 3 - Antena AM. | 6 - Saída Audio USB / CD 0dB (2xRCA). |



- | | |
|------------------------------|----------------------------|
| 1. Ligar / Desligar | 16. Visualização canal |
| 2. Selecção CD / RADIO | 17. Frequência |
| 3. Selecção numérica 1 - 9 | 18. Guardar |
| 4. Selecção número 0 | 19. Aumentar frequência |
| 5. Reproduzir / Pausa | 20. Modo AM/FM/Bluetooth |
| 6. Repetição | 21. Aumentar frequência |
| 7. OK | 22. Mute |
| 8. Faixa anterior | 23. Ajuste de canais L / R |
| 9. Retroceder | 24. Faixa seguinte |
| 10. Volume + / - | 25. Avance rápido |
| 11. Modo Manual / Auto | 26. Modo USB / CD |
| 12. Frequência anterior | 27. Stop |
| 13. Radio modo auto / manual | 28. Canal + 10 button |
| 14. Reduzir frequência | 29. EJECT button |
| 15. Modo Mono / stereo | |